



## 2020 年土房子愛人愛己助學計畫 問卷調查分析報告

### I. 調查背景

土房子自 2002 年深耕內地山區服務，經 10 多年的發展，從廣西、貴州最後扎根西南地區，尤其關注四川東部、南部深度貧困地區和少數民族聚集區，從 1 名助學生如今已發展至 400 多名助學生，以助學為基礎，深化社會工作服務，以多元方式關注青年人的成長、成才。

為增進對資助學生的瞭解，評估助學成效以改善和調整服務，特組織本次問卷調查活動。

- (一) 調查時間：2020 年 4 月 - 6 月
- (二) 調查方式：網路自填問卷
- (三) 調查範圍：土房子資助的所有助學生

### II. 總體調查狀況

問卷以網路群發的方式進行，未能包括沒有智能手機的小學和初中生群體。收回問卷 203 份，約佔總資助學生人數的 50%。

### III. 調查資料

#### (1) 年齡 [單選題]

參與調查的 203 人中，18 歲以上學生達 161 人，佔比 79.31%，15 - 18 歲的學生 41 人，佔比 20.2%，15 歲以下的學生僅 1 人，佔比 0.49%。

選項	小計	比例
①15 歲以下	1	0.49%
②15-18 歲	41	20.2%
③18 歲以上	161	79.31%
本題有效填寫人數	203	





#### (2) 性別 [單選題]

參與調查的 203 人中，女生有 133 人，佔比 65.52%，男生 70 人，佔比 34.48%。

選項	小計	比例
①男	70	34.48%
②女	133	65.52%
本題有效填寫人數	203	

### (3) 家庭年收入 [單選題]

參與調查的 203 人中，家庭年收入在 10,000 元以下的學生有 106 人，佔比 52.22%；家庭年收入在 10,001 - 30,000 元之間的學生有 77 人，佔比 37.93%；家庭年收入在 30,001 - 50,000 的學生有 17 人，佔比 8.37%；家庭年收入在 50,001 或以上的學生 3 人，佔比 1.48%。說明土房子資助的學生大多數為家庭深度貧困學生。

選項	小計	比例
①10,000 元以下	106	 52.22%
②10,001-30,000	77	 37.93%
③30,001-50,000	17	 8.37%
④50,001 或以上	3	 1.48%
本題有效填寫人數	203	

### (4) 家鄉地區 [單選題]

參與調查的家庭位於成都市地區的學生 24 人，佔比 11.82%；主要集中在金堂縣；四川省東部（達州等地）的學生 31 人，佔比 15.27%；四川省南部（自貢、樂山、瀘州、宜賓等地）學生 67 人，佔比 33%，主要集中於自貢地區；四川省涼山州地區 81 人；佔比 39.9%。能夠說明兩個情況：其一，近年來土房子主愈來愈多資助彝族地區，其二，涼山州地區學生比其他地區學生在參與土房子活動和問卷調查中較積極。

選項	小計	比例
①四川省成都市地區	24	 11.82%
②四川省川東（達州等地）	31	 15.27%
③四川省川南 （自貢、樂山、瀘州、宜賓等地）	67	 33%
④四川省涼山州地區	81	 39.9%
本題有效填寫人數	203	

### (5) 學歷 [單選題]

因小學及初中學生沒有網路工具，因此沒有參與本次調查，他們在土房子助學計畫中大概佔比約 5%。參與調查的以大學或以上的學生最多，人數為 141 人，佔比 69.46%；高中學生 62 人，佔比 30.54%。

選項	小計	比例
①小學	0	0%
②初中	0	0%
③高中	62	30.54%
④大學或以上	141	69.46%
本題有效填寫人數	203	







### (6) 參加土房子助學年期 [單選題]

參與調查的 203 人，參加土房子助學年期在 1-2 年的學生僅 30 人，佔比 14.78%；能夠說明兩個情況：其一，近兩年來土房子新增助學生的速度放緩；其二，新增助學生在未建立良好專業關係前參與調查的意願較低。3-5 年的學生人數最多，達 122 人，佔比 60.1%；6-10 年的學生有 47 人，佔比 23.15%；說明這批學生從小學即開始資助；10 年以上的學生有 4 人，佔比 1.97%。

選項	小計	比例
①1-2 年	30	14.78%
②3-5 年	122	60.1%
③6-10 年	47	23.15%
④10 年以上	4	1.97%
本題有效填寫人數	203	


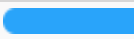




### (7) 你曾經參加土房子的哪些活動（可多選）？ [多選題]

在土房子的眾多活動中，參與人數最多的是助學金發放 154 人，佔比 75.86%；其次是成長營 116 人；佔比 57.14%；第三是成都派對 50 人，佔比 24.63%；第四是支教服務 23 人，佔比 11.33%；第五是遊學 21 人，佔比 10.34%；第六是其他 15 人，佔比 7.39%。

選項	小計	比例
①助學金發放	154	 75.86%
②成都派對	50	 24.63%
③成長營	116	 57.14%
④支教服務	23	 11.33%
⑤遊學	21	 10.34%
⑥其他（請註明）	15	 7.39%
本題有效填寫人數	203	






### (8) 你喜歡土房子的哪些活動(可多選)？ [多選題]

土房子助學計畫的眾多活動中最受歡迎的要數成長營，有 167 人喜歡，佔比 82.27%；其次，喜歡支教服務的人數有 120，佔比 59.11%；第三，喜歡助學金發放儀式的學生有 119 人，佔比 58.62%；第四，喜歡遊學活動的人數有 116，佔比 57.11%；第五，喜歡成都派對的學生有 99 人，佔比 48.77%；選擇其他活動的有 8 人，佔比 3.94%

選項	小計	比例
①助學金發放	119	 58.62%
②成都派對	99	 48.77%
③成長營	167	 82.27%
④支教服務	120	 59.11%
⑤遊學	116	 57.14%
⑥其他（請註明）	8	 3.94%
本題有效填寫人數	203	



(9) 你參加過幾次土房子的活動（成長營、志願者、支教、遊學）？ [單選題]

從未參與過土房子活動的學生有 62 人，佔比 30.54%；參與 1-3 次的學生 112 人，佔比 55.17%；參與 4-6 次的學生 18 人，佔比 8.87%；參與 7-8 次的學生 3 人，佔比 1.48%；參與 9 次及以上的學生有 8 人，佔比 3.94%。

選項	小計	比例
①0 次	62	 30.54%
②1-3 次	112	 55.17%
③4-6 次	18	 8.87%
④7-8 次	3	 1.48%
⑤9 次及以上	8	 3.94%
本題有效填寫人數	203	






(10) 你覺得土房子助學計畫對你的正面影響有哪些？（可多選） [多選題]

關於土房子助學計畫對受助學生的正面影響，在參與調查的 203 人中，選擇經濟幫扶的學生達 193 人，佔比 95.07%；選擇情感支持的學生 166 人，佔比 81.77%；選擇解惑釋疑的學生 78 人，佔比 38.43%；147 人認為助學計畫對個人學業有積極幫助，佔比 72.41%；137 人認為性格得到改善，佔比 67.49%；157 人認為助學計畫有助於開拓視野，佔比 77.34%；176 人認為助學計畫對積極人生觀建立有正面影響，佔比 86.7%；其餘 6 人選擇了其他，佔比 2.96%。

選項	小計	比例
①經濟幫扶	193	 95.07%
②情感支持	166	 81.77%
③解惑釋疑	78	 38.42%
④學業成長	147	 72.41%
⑤性格改善	137	 67.49%
⑥開拓視野	157	 77.34%
⑦積極人生觀建立	176	 86.7%
⑧其他（請注明）	6	 2.96%
本題有效填寫人次	203	






### (11) 你對土房子活動的滿意度？ [單選題]

參與調查的 203 人對土房子活動的滿意度達 100%。

選項	小計	比例
①非常滿意	165	 81.28%
②滿意	38	 18.72%
③一般	0	 0%
④不滿意	0	 0%
⑤非常不滿意	0	 0%
本題有效填寫人數	203	

### (12) 你對土房子工作人員的看法？ [單選題]

在參與調查的 203 人中，對土房子工作人員非常滿意的有 177 人，佔比 87.19%；覺得滿意的 25 人，佔比 12.32%；選擇一般的 1 人，佔比 0.49%。無不滿意情況。

選項	小計	比例
①非常滿意	177	 87.19%
②滿意	25	 12.32%
③一般	1	 0.49%
④不滿意	0	 0%
⑤非常不滿意	0	 0%
本題有效填寫人數	203	

### (13) 你對土房子助學的看法？ [單選題]

土房子資助學生對助學計畫的滿意程度達到 100%。

選項	小計	比例
非常滿意	171	84.24%
滿意	32	15.76%
一般	0	0%
不滿意	0	0%
非常不滿意	0	0%
本題有效填寫人數	203	

### (14) 你願意主動跟別人分享你是土房子助學生嗎？ [單選題]






在參與調查的 203 人中，願意主動分享自己是土房子助學生身份的人數達到 192 人，佔比達 94.58；有 9 人持一般態度，佔比 4.43%；另有 2 人表示不願意分享，佔比 0.99%。

選項	小計	比例
①非常願意	127	62.56%
②願意	65	32.02%
③一般	9	4.43%
④不願意	2	0.99%
⑤非常不願意	0	0%
本題有效填寫人數	203	






### (15) 助學金對你的實際幫助有多大？ [單選題]

參與調查的 203 人中，93 人表示助學金有極大幫助，佔比 45.81%；105 人表示有幫助，佔比 51.72%；4 人表示一般，佔比 1.97%；另有 1 人表示些少幫助，佔比 0.49%。

選項	小計	比例
①極大幫助	93	 45.81%
②有幫助	105	 51.72%
③一般	4	 1.97%
④些少幫助	1	 0.49%
⑤可有可無	0	 0%
本題有效填寫人數	203	

### (16) 助學金的用途（可多選）？ [多選題]

參與調查的 203 人中，助學費用於交學費 102 人，佔比 50.25 人%；用於補貼生活費 191 人，佔比 94.09%；用於購買學習用品 155 人，佔比 76.35%；用於補貼家庭開支 53 人，佔比 26.11%；用於購買衣服和生活用品 88 人，佔比 43.35%；用於零花錢 50 人，佔比 24.63%；用於娛樂消費 3 人，佔比 1.48%；用於其他 1 人，佔比 0.49%。

選項	小計	比例
①交學費	102	 50.25%
②生活費	191	 94.09%
③購買學習用品	155	 76.35%
④家庭開支	53	 26.11%
⑤衣服或生活用品	88	 43.35%
⑥零花錢	50	 24.63%
⑦娛樂消費	3	 1.48%
⑧其他（請注明）	1	 0.49%
本題有效填寫人數	203	

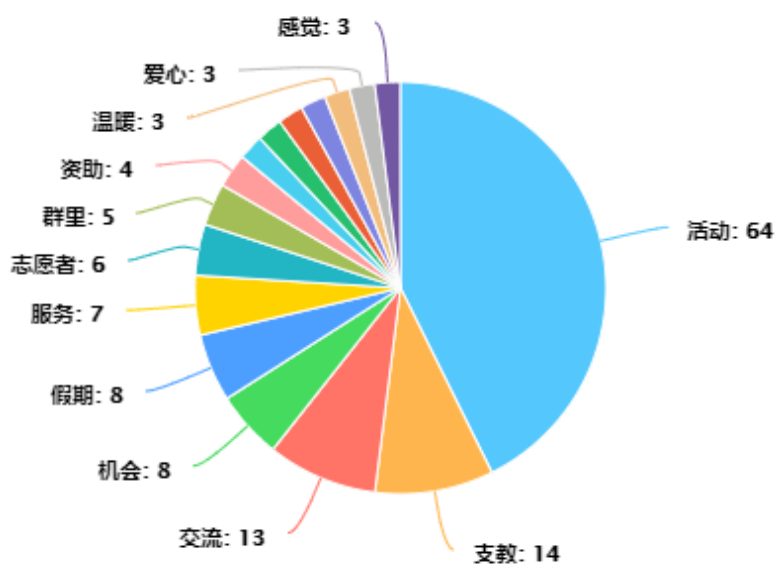
### (17) 你平時與土房子的聯絡程度？ [多選題]

調查者中，9 人與土房子總是聯繫，佔比 4.43%；61 人經常聯繫，佔比 30.5%；129 人偶爾聯繫，佔比 63.55%；26 人不太聯繫，佔比 12.81%；1 人不聯繫，佔比 0.49%。表明土房子與助學生的聯絡不緊密，需加強。

選項	小計	比例
①總是聯繫	9	4.43%
②經常聯繫	61	30.05%
③偶爾聯繫	129	63.55%
④不太聯繫	26	12.81%
⑤不聯繫	1	0.49%
本題有效填寫人數	203	

### (18) 你對土房子愛人愛己助學計畫有什麼建議和意見（必填）？ [填空題]

從 203 名參與調查者的建議和意見中，總結出活動、支教、交流、機會、假期、服務、志願者、群里、資助、溫暖、愛心和感覺共 12 個關鍵字。



1. 希望增加活動次數和活動方式，為助學生提供形式多樣的服務。
2. 希望參與到支教服務中。
3. 希望多與土房子的哥哥姐姐交流。
4. 希望增加參與公益的機會，回饋社會。
5. 希望活動不僅集中於假期，平時也可以參加活動。
6. 希望參與到更多社會服務中。
7. 希望成為土房子的志願者。
8. 群裡的活躍度較低。
9. 感謝土房子的資助。
10. 在土房子助學中感受到了溫暖。
11. 希望有機會延續這個愛心。
12. 感覺在土房子助學中很開心、幸運。

#### IV. 調查結論

1. 土房子助學計畫資助的學生中，18 歲以上的學生佔大多數，超過 7 成，其次是 15-18 歲的學生，佔比近 3 成，15 歲以下的學生佔比不超過 5 成。從學生選擇標準上來說符合一定的規律性，15 歲以下的學生屬國家九年義務教育覆蓋的範圍，經濟助學需求較小，因此助學計畫大多選擇從高中起開始資助。
2. 從性別比例來看，女性佔比近 7 成，男性佔比 3 成，是土房子助學計畫的發展方向，希望能夠將現有的資源向女性傾斜，尤其是山區女性，在接受教育的機會上處於較為弱勢的地位。
3. 從學生的家庭年收入情況可以發現，家庭年總收入在 30,000 元以下的家庭佔比超過 90%，說明土房子助學計畫在受助學生的選擇上持守了雪中送炭的選擇。
4. 在資助學生家鄉地區的分佈中，涼山州和自貢富順的比例在增加，並且保持著較高比例，兩個地區的總資助人數超過 70%，而其餘地區（馬邊、達州、成都）出現了人數只減不增的情況。
5. 在學生的學歷分佈中，可以看到大學生的比例是 70%；高中生 30%，其中也能夠反映近 2 年增加學生的數量有所減少。

6. 從參加土房子的助學年期中可以看出，3-5 年的學生佔最多數，5 年以上的其次，表示從高中一年級或二年級持續資助至大學三年級或四年級。
7. 從參與土房子的活動次數和對活動的喜歡程度可以得出，超過 70% 學生都參與過土房子的活動，且從活動的受歡迎程度排序依次是：成長營、支教、助學金發放、遊學、成都派對。
8. 問卷從對土房子助學、土房子工作人員和土房子活動進行了滿意度調查，調查結果顯示，學生對於土房子助學的總體滿意度接近 100%。
9. 問卷中詢問學生是否願意主動分享土房子助學生的身份，旨在調查學生內在自我認同感，結果顯示，99% 的學生願意主動分享受助者身份，僅有 1% 學生表示不願意分享。
10. 從助學金的用途可以得出，生活費支出和用於購買學習用品是學生助學金的兩大主要支出項目。
11. 與土房子聯絡程度一題中，不太聯繫和不聯繫的有 13%，表示在平時與學生聯絡的工作中還需要進一步加強。

## V. 建議及意見

1. 加強與學生的交流，除了假期的成長營外，組織更多交流的機會。
2. 為學生提供更多的社會實踐機會，加強宣傳和動員，支持學生走出校園，參與志願服務。
3. 增加成長營活動地點、活動內容和活動時間的多元性，滿足不同學生的成長需求。
4. 加強 QQ、微信群的溝通、分享功能，在群組裡面多分享活動的照片和推文。